


Sorun Giderme.

Sorun	Çözüm Önerisi
Start almıyor.	Kanatlardan biri veya birkaçı yerine oturmamış olabilir. Ayarlar menüsüne giderek kanat sensörlerini kontrol edin. Sensörlerin tamamı ● şeklinde yanıyor olmalıdır.
Ekranda  uyarısı var.	Kanat sensörlerinden biri veya birkaçı algılamıyor. Ayarlar menüsüne giderek hangi sensörün algılamadığını tespit edin. O sensörün kanadının yerine oturup oturmadığını kontrol edin.
Bazı kanatlar yukarıda kalıyor.	Kanat motorlarının kaldırabileceği yük limitlidir. Eğer ağır bir ürün katlıyorsanız yukarıda kalan kanatların hızlarını düşürerek uygun bir hız belirleyin.
Orantılı/düzgün katlamıyor.	Makinaya ürünün düzgün serilmesi katlama sonucu için önemlidir. Klipsleri kullanarak ürünün doğru yerlerini referans alın. Ürünü makina üzerine oratılı/simetrik bir şekilde serin.
Sıkı katlamıyor.	Yan kanatları mümkün olduğunca orta kanatlara yaklaşırın.
Kanatlama genişliği zamanla değişiyor.	Yan kanatların kilitlerinin sıkılı olduğundan emin olun.
Orta kısa kanat katlama esnasında düşüyor.	Orta kısa kanadın katlama açısıyla hızı birbiri ile yakından ilintilidir. Katlama açısı fazla ise katlama hızını düşürün.
Operatör paneli çalışmıyor.	Operatör paneli kablosunun makina üzerindeki yuvasına düzgünce takıldığından emin olun.

FoldMate

Model : FLMT1



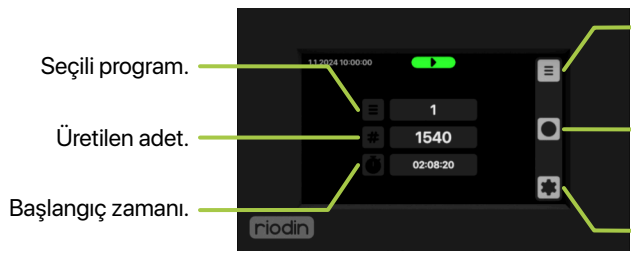
KILAVUZU İNDİR

riodin

www.riodin.com

info@riodin.com

İstanbul / TÜRKİYE



Program Listesi.
Mevcut programların listesine buradan ulaşabilirsiniz.

Sayaç Sıfırlama.
Bu tuşa basarak sayacı sıfırlayabilirsiniz.

Ayarlar.
Ayarlar menüsüne buradan ulaşabilirsiniz.

Durum Göstergesi.

- Çalışıyor
- Beklemede
- Hata

Kaydet.
Üzerinde değişiklik yaptığınız programları kaydedin.

Yükle.
Bu tuşu kullanarak seçili programı makineye yükleyebilirsiniz.

Program Resetleme.
Programı buradan resetleyebilirsiniz.

Kaydet.
Ayarlarınızı kaydedin.

Ayar Resetleme.
Mevcut ayarları buradan resetleyebilirsiniz.

Start düğmesi.

İşaretleme Klipsi.
Klipsleri, katlayacağınız ürünü makineye sererken size referans olması için uygun yerlere takın.

Yan Kanat Ayarı.
Makina ile birlikte gelen T-lokma ile çevirerek istediğiniz katlama genişliğine ayarlayın.

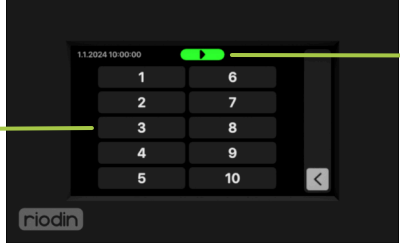
Yan Kanat Kilidi.
Kanatları ayarlayacağınız zaman kilitleme vidasını gevşetin. Ayarlama bittikten sonra hafifçe tekrar sıkın.

Operatör Paneli.
Operatör panelini, makinanın hangi tarafında çalışacaksınız bu girişleri kullanarak o tarafa takın.

Orta Kanatlar.
Bu iki kanadı, katlama genişliğinize uygun olanları ile değiştirin.



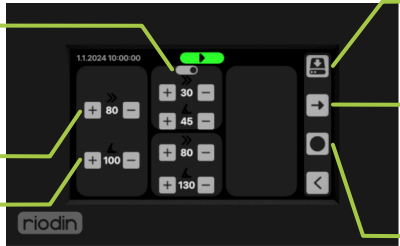
Programlar.
Listeden dilediğiniz programa dokunup o programın ayarlarına ulaşabilirsiniz.



Paketleme Modu.
Düğmeyi açık konumuna getirerek paketleme modunu etkinleştirebilirsiniz.

Kanat hızı.

Kanat açısı.



Tarih.

Saat.

Sensör göstergeleri.

